



# Fichier spécial



# Les



HIVER  
hiver  
hiver



PRINTEMPS  
printemps  
printemps


À partir du 20 MARS



ÉTÉ  
été  
été



AUTOMNE  
automne  
automne



# CHANSON

## C'est le printemps

<https://www.youtube.com/watch?v=5q06k15eKul>

Dans les arbres y a des chanteurs  
Qui n'ont pas d'guitare  
Ils font cui-cui de bonne heure  
Ils ne sont pas en r'tard

C'est le printemps temps temps temps temps  
Réveille-toi toi toi toi toi  
Hé entends-tu Tappez pour saisir le texte tu tu tu tu tu  
Les p'tits oiseaux

Les p'tits oiseaux zeaux zeaux zeaux zeaux  
Dans leurs maisons zons zons zons zons  
Qui font des i zi zi zi zi  
Des idioties

Dans le jardin tout est neuf  
Tout est peint en vert  
L'hirondelle a fait son œuf  
Fragile comme du verre

*Jean René*





# POÉSIE



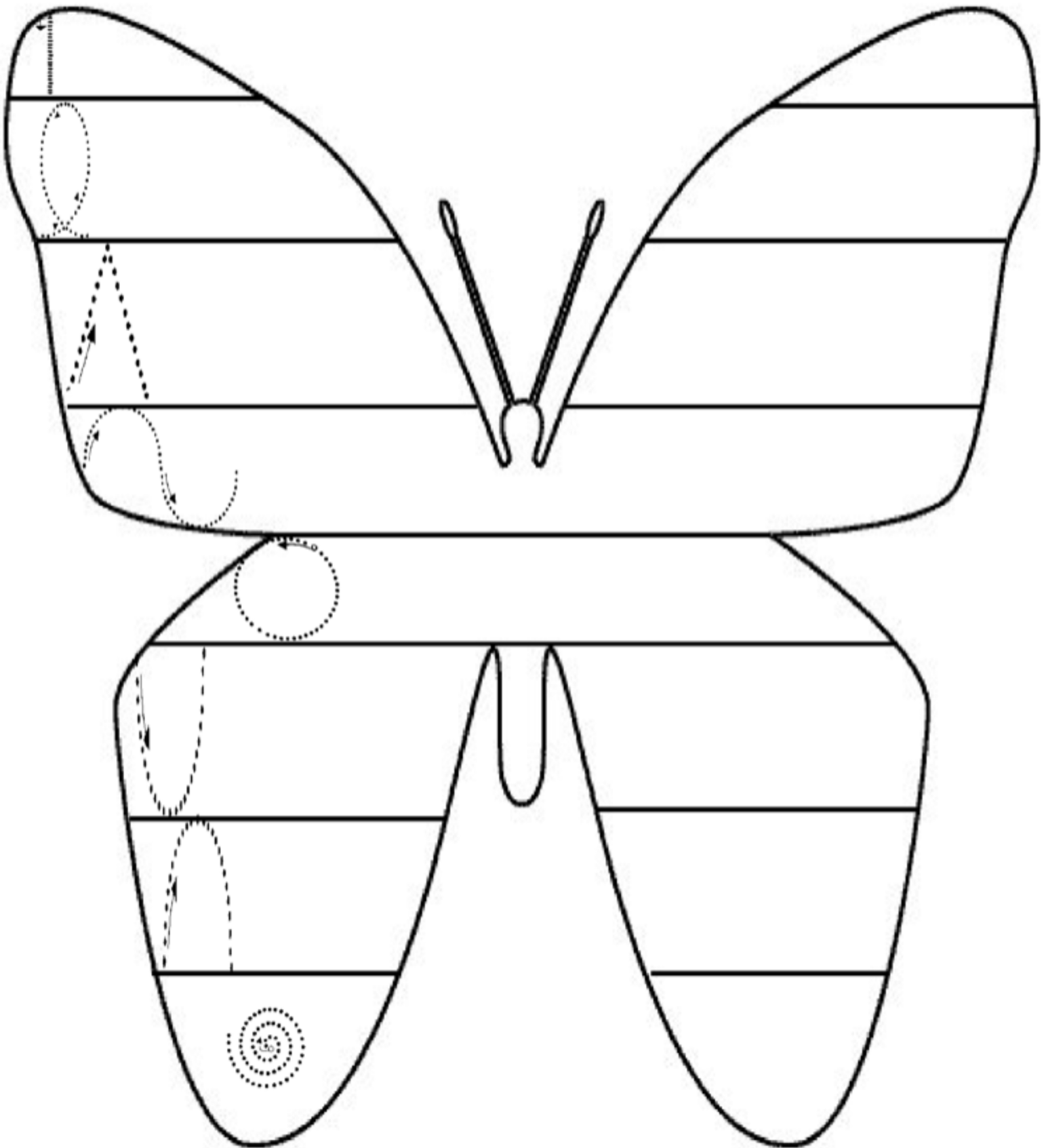
## Le printemps

Le printemps est arrivé  
Comme un papillon léger  
Il a décoré les fleurs  
De ravissantes couleurs  
C'est la poésie du printemps  
Passe passera le temps  
C'est la poésie du printemps

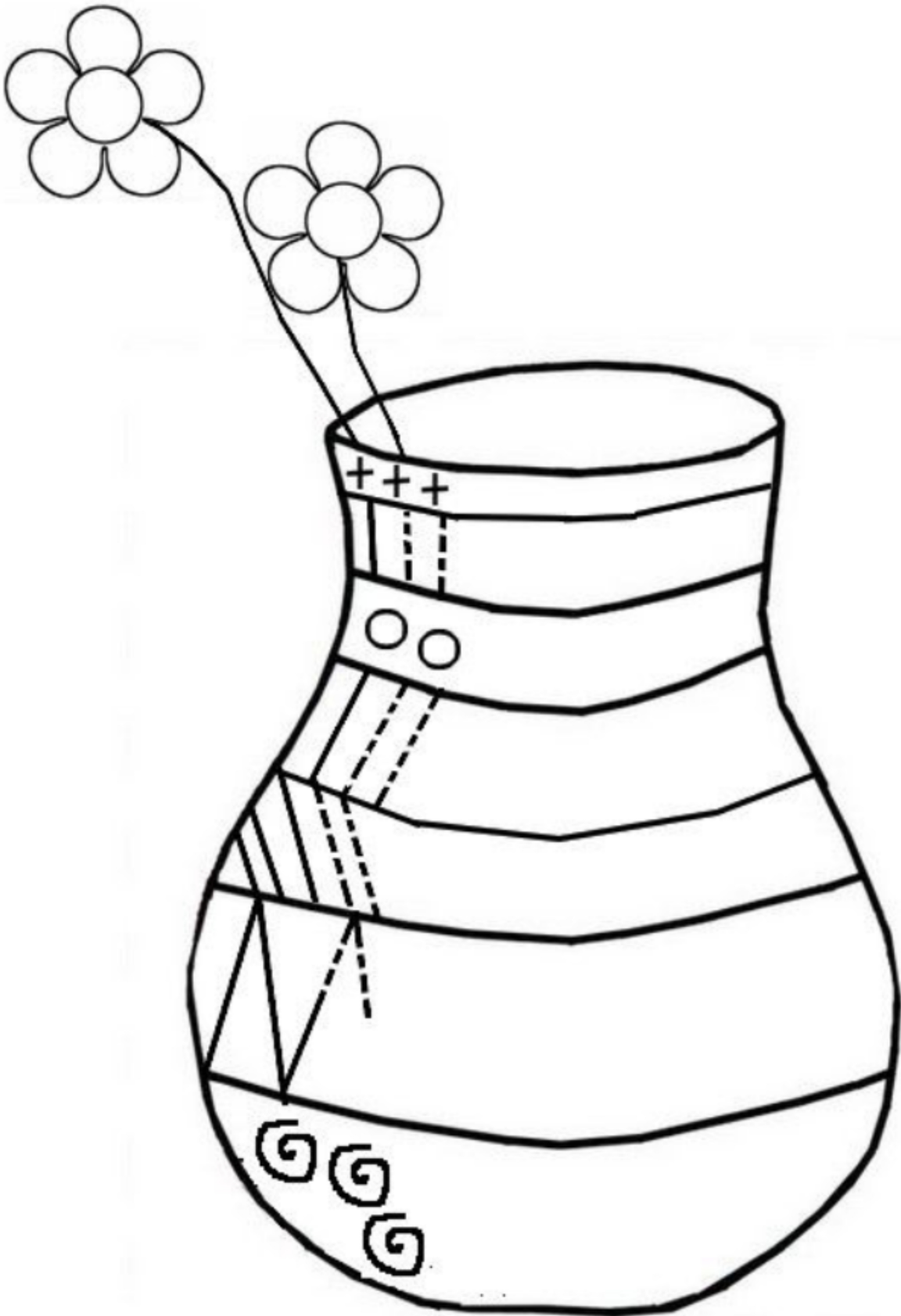





Décore le papillon



Décore le pot de fleurs et remplis- le de fleurs



Trace le chemin qu'emprunte l'abeille pour arriver jusqu'au fleurs





Entoure le mot «printemps»

PRINTEMPS

PRINTEMPS

AUTOMNE

ETE

HIVER

PRINTEMPS

AUTOMNE

PRINTEMPS

ETE

HIVER


AUTOMNE

HIVER


PRINTEMPS

ETE





9 fleurettes



7 roses



7 tulipes en pot

**CHERCHE & TROUVE**

*Les fleurs*



6 tulipes




8 pâquerettes



5 pots de fleurs

PRINTEMPS

PRINTEMPS

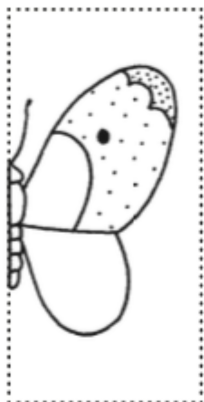
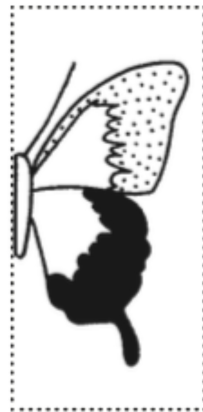
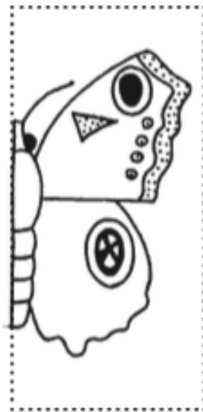
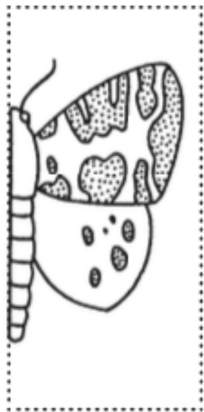
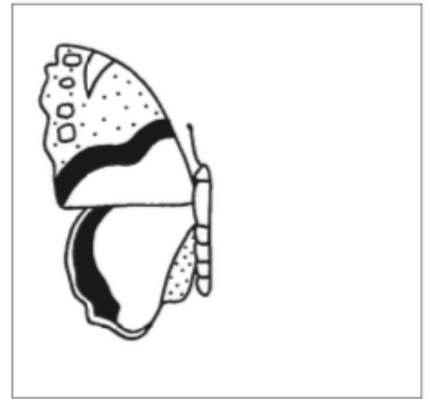
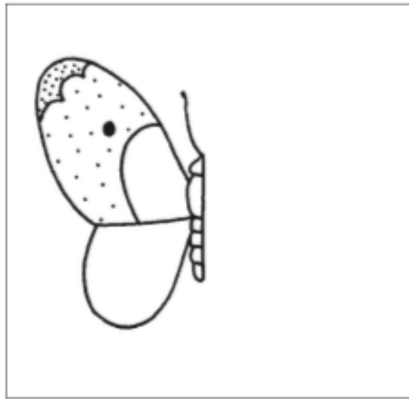
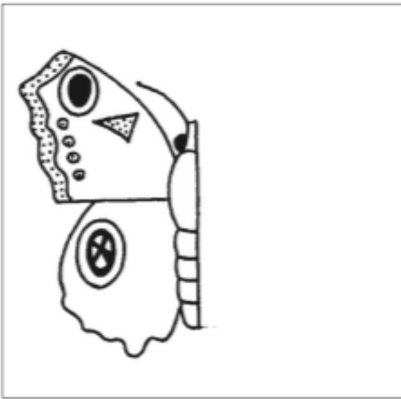
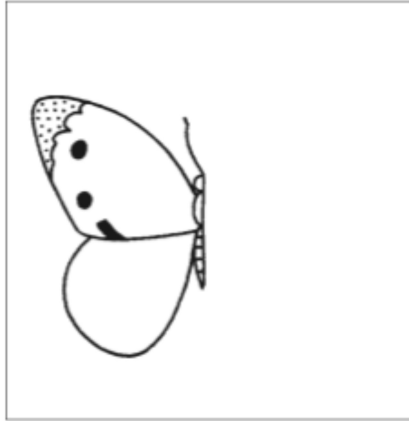


FLEURS

FLEURS








---


Découpe et colle les étiquettes pour reconstituer les 6 papillons.



# Grande Section


Découpe et colle les étiquettes pour remplir correctement le tableau.





				
				
				
				









# Moyenne Section

Colorie les fleurs identiques de la même couleur, puis compte le nombre de fleurs de chaque variété et complète le tableau.














Colorie autant de coccinelles que le nombre demandé.

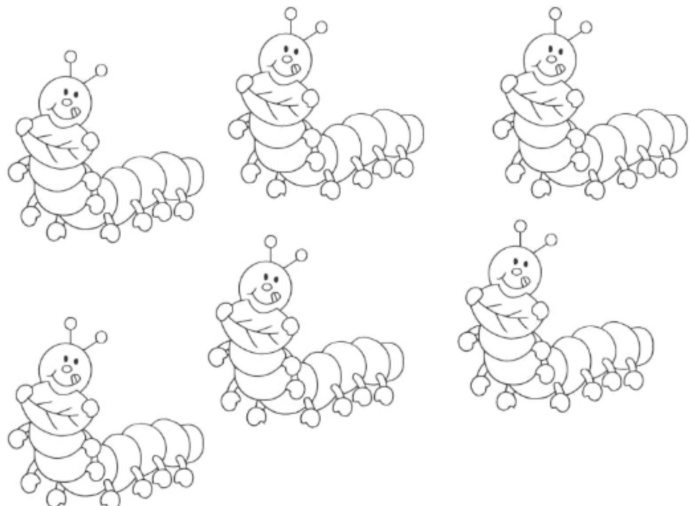





0	
4	
2	
1	
3	
0	

Colorie autant de coccinelles que le nombre demandé.

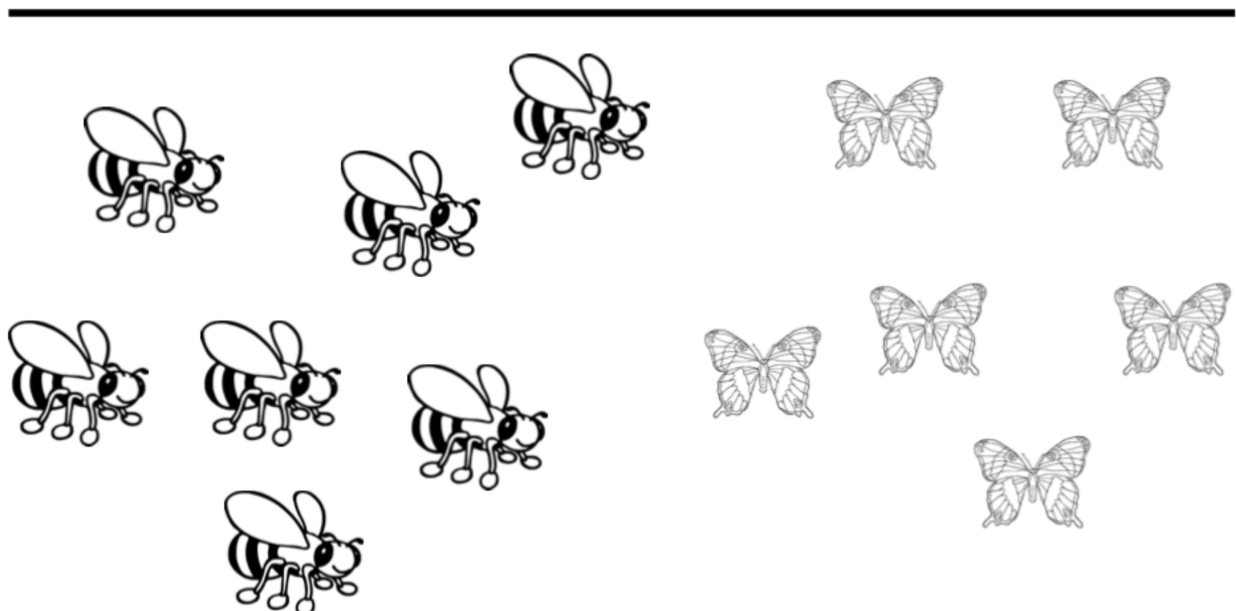


4	
5	
6	
2	
1	
0	
7	
9	
8	
5	
3	




Entoure le groupe où il y a le plus d'animaux.



Entoure le groupe où il y a le plus d'animaux.



# RESSOURCES SUPPLÉMENTAIRES



## Le livre vert du Printemps

<https://www.youtube.com/watch?v=mYOlvSNdeYo&feature=youtu.be&fbclid=IwAR3nsVOIfp-dVI5JbUdX-Om6CTI6N3PJxclGneJWhEV86qUcpcLNvuVBQYY>

## L'imagerie du printemps

<http://dessinemoiunehistoire.net/wp-content/uploads/2015/08/Imagerie-du-printemps-3-ecritures.pdf>

## Le loto du printemps

<https://dessinemoiunehistoire.net/wp-content/uploads/2015/03/Loto-du-printemps.pdf>

## Les cartes à doigts

Pour dénombrer de 1 à 5

<http://maternelle-bambou.fr/wp-content/uploads/2017/04/cartes-atrap-moi-ecriture-chiffree-1-a-5.pdf>

Pour dénombrer de 6 à 9

<http://maternelle-bambou.fr/wp-content/uploads/2017/04/cartes-atrap-moi-ecriture-chiffree-6-a-10.pdf>

## Art : les fleurs colorées

<https://www.unjourunjeu.fr/activites-manuelles/collage-fleurs-colorees/>

