

Mes notes de musique de « do à sol »

Jour 4



Exercices

Premier cahier



*Mes petits Bubble Artistes,
Un petit cahier pour s'amuser et apprendre.*

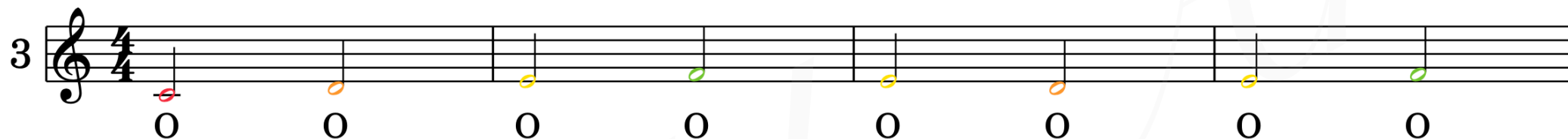
Table des matières

Jour 1	Do, ré , mi - Mon cours
	Colorie les dessins
	Relie les notes aux bons dessins
Jour 2	Colorie et lis les notes
Jour 3	Do, Ré, Mi, Fa - Mon cours
	Colorie les dessins
	Colorie les dessins et relie les notes aux dessins.
Jour 4	Colorie et lis les notes
Jour 5	Colorie et lis les notes
Jour 6	Do - Ré - Mi - Fa - Sol
	Colorie les dessins
	Colorie et lis les notes
Jour 7	Colorie et lis les notes
Jour 8	Colorie et lis les notes
Jour 9	Colorie et lis les notes
Jour 10	Colorie et lis les notes

Do - Ré - Mi - Fa


Colorie les ronds sous les notes : Do en rouge, Ré en orange, Mi en jaune et Fa en vert

3



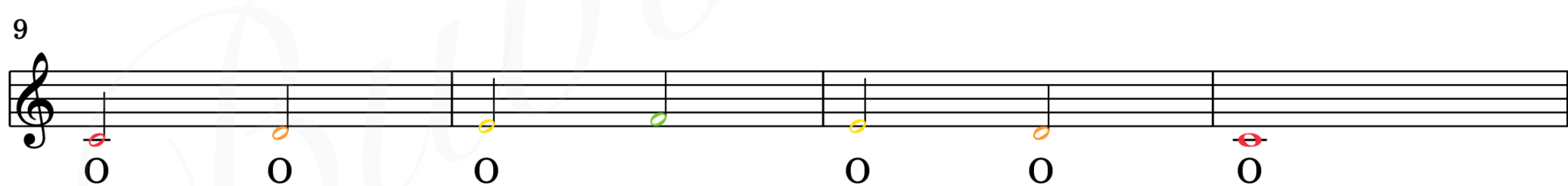
0 0 0 0 0 0 0 0

5



0 0 0 0 0 0 0 0

9



0 0 0 0 0 0 0

Do - Ré - Mi - Fa

Colorie les ronds sous les notes : Do en rouge, Ré en orange, Mi en jaune, Fa en vert




4

3

5

Et voilà, c'est fini.

Est-ce que tu t'es bien amusé ?



À bientôt.

Hélène de Bubble Art