

## Mes notes de musique de « do à sol »

Jour 3



Exercices

Premier cahier



*Mes petits Bubble Artistes,  
Un petit cahier pour s'amuser et apprendre.*

## Table des matières

Jour 1	Do, ré , mi - Mon cours
	Colorie les dessins
	Relie les notes aux bons dessins
Jour 2	Colorie et lis les notes
Jour 3	Do, Ré, Mi, Fa - Mon cours
	Colorie les dessins
	Colorie les dessins et relie les notes aux dessins.
Jour 4	Colorie et lis les notes
Jour 5	Colorie et lis les notes
Jour 6	Do - Ré - Mi - Fa - Sol
	Colorie les dessins
	Colorie et lis les notes
Jour 7	Colorie et lis les notes
Jour 8	Colorie et lis les notes
Jour 9	Colorie et lis les notes
Jour 10	Colorie et lis les notes

# DO - RÉ - MI - FA



Le fa se trouve entre la première et la deuxième ligne.

On dit qu'il est dans le premier interligne

## Colorie les dessins







« Do » l'escargot en rouge

« Ré » le perroquet en orange

« Mi » la souris en jaune

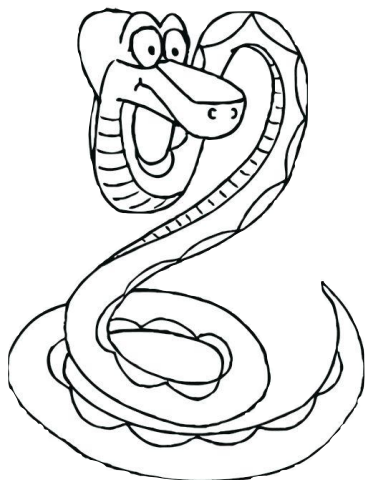
« Fa » le cobra en vert




Do l'escargot		
Ré le perroquet		
Mi la souris		

Colorie les dessins et relie les notes aux dessins.

Le « Do » à l'escargot - Le « Ré » au perroquet - Le « Mi » à la souris - Le « Fa » au cobra.






Fa



Et voilà, c'est fini.

Est-ce que tu t'es bien amusé ?



À bientôt.

Hélène de Bubble Art