

## Mes notes de musique de « do à sol »

Jour 2



Exercices

Premier cahier




*Mes petits Bubble Artistes,  
Un petit cahier pour s'amuser et apprendre.*

## Table des matières

Jour 1	Do, ré , mi - Mon cours
	Colorie les dessins
	Relie les notes aux bons dessins
Jour 2	Colorie et lis les notes
Jour 3	Do, Ré, Mi, Fa - Mon cours
	Colorie les dessins
	Colorie les dessins et relie les notes aux dessins.
Jour 4	Colorie et lis les notes
Jour 5	Colorie et lis les notes
Jour 6	Do - Ré - Mi - Fa - Sol
	Colorie les dessins
	Colorie et lis les notes
Jour 7	Colorie et lis les notes
Jour 8	Colorie et lis les notes
Jour 9	Colorie et lis les notes
Jour 10	Colorie et lis les notes

Colorie les ronds sous les notes : Do en rouge, Ré en orange et MI en jaune



Hélène de Bubble Art



@BubbleArt2020




# Do - Ré - Mi

Colorie les : Do en rouge, Ré en orange et Mi en jaune



Et voilà, c'est fini.

Est-ce que tu t'es bien amusé ?



À bientôt.

Hélène de Bubble Art